


## ПРИЕМКА ПРОДУКЦИИ

- ▷ Произведите внешний осмотр продукции на предмет дефектов и примите товар по количеству и качеству упаковок.
- ▷ При обнаружении несоответствия количества/качества продукции сделайте фотографии поврежденной продукции и отметку в отгрузочных документах о состоянии (внешнем виде) прибывшей продукции, заверенную подписью водителя.
- ▷ Окончательная приемка по количеству/качеству и подача претензий производится в течение 21 календарного дня с момента получения заказа.



## РАЗГРУЗКА И ПЕРЕМЕЩЕНИЕ

- ▷ Пачки листов в заводской упаковке разгружайте и поднимайте на кровлю при помощи подъемной техники с мягкими стропами, пачки более 5 метров – с помощью траверс.
- ▷ Разгрузка ручную - 1 человек на 1,5-2 м.п. листа, но не менее 2-х человек.
- ▷ Переносите листы в вертикальном положении, не допуская сильных перегибов.
- ▷ Не перемещайте листы волоком.



## ХРАНЕНИЕ


- ▷ Храните изделия в помещениях (или на площадках) без прямого воздействия солнца и дождя, зазор между поверхностью хранения и изделиями - не менее 50 мм.

### Листы с покрытием:

- ▷ Сразу после разгрузки следует удалить упаковочные материалы (стяжку, пленку, и т.д.).
- ▷ Не допускается хранение продукции в пачке более 6 месяцев.


### Оцинковка:

- ▷ Удалите стяжку сразу после разгрузки.
- ▷ Храните в пачке не более одной недели.



## ПОДЪЕМ НА КРОВЛЮ ОТДЕЛЬНЫХ ЛИСТОВ

- ▷ Отдельные листы поднимайте по направляющим, установленным от карниза до земли.
- ▷ Если высота здания не позволяет установить направляющие, соберите подъемную конструкцию, закрепите листы и поднимайте листы в конструкции.




## РЕЗКА ЛИСТОВ

**Внимание!** Категорически запрещено резать болгаркой! Это может привести к повреждению полимерного покрытия и ускоренной коррозии металла. Режьте при помощи насадки на дрель или вырубными ножницами.




## ПОДКРАСКА

- ▷ Для подкраски поврежденного полимерного покрытия на поверхности листов используйте Корректор для устранения царапин.



## СНЯТИЕ ПЛЕНКИ

- ▷ Защитная пленка должна быть удалена до или в процессе монтажа изделий.
- ▷ Срок хранения листов с защитной пленкой - не более 30 дней с момента получения заказа, не оставляйте листы с пленкой на солнце.



## ПЕРЕМЕЩЕНИЕ ПО ЛИСТАМ НА КРОВЛЕ

- ▷ Ходите по металлочерепице в обуви на мягкой подошве, наступайте только в прогиб волны.

